

## simaran video outdoor 4.3 inch

- نوع محصول: مانیتور بدون حافظه، مانیتور 4.3 اینچ
- رنگ: سفید
- نوع مانیتور: کلیددار
- مجهز به منوی OSD
- صدای زنگ: تک ملودی
- نوع صفحه‌نمایش: LCD
- گارانتی 24 ماهه سیماران
- دمای عملکرد:  $10^{\circ}\text{C}^{-}$  ~  $40^{\circ}\text{C}^{+}$
- اندازه صفحه‌نمایش: 4.3 اینچ
- توان مصرفی: حداکثر 4.1 وات
- پشتیبانی از حافظه خارجی: ندارد
- قابلیت ارتباط داخلی با گوشی صوتی: دارد
- ولتاژ موردنیاز: 14.5vDC – 50/60HZ – vAC240-100
- اقلام همراه محصول: 

۲ عدد پیچ + دفترچه راهنما + کارت گارانتی + براکت جهت نصب  
مانیتور بر روی دیوار + نمایشگر رنگی ۴.۳ اینچی با گوشی و سیم +  
۱ عدد کانکتور ۵ پین + ۱ عدد کانکتور ۲ پین

## اطلاعات تماس

09352474729

www.citybargh.com

info@citybargh.com

تهران، لاله زار نو، ساختمان مرکزی تجاری  
ایرانیان، طبقه همکف، واحد 51

## مانیتور 4.3 اینچ بدون حافظه سیماران مدل 43HS

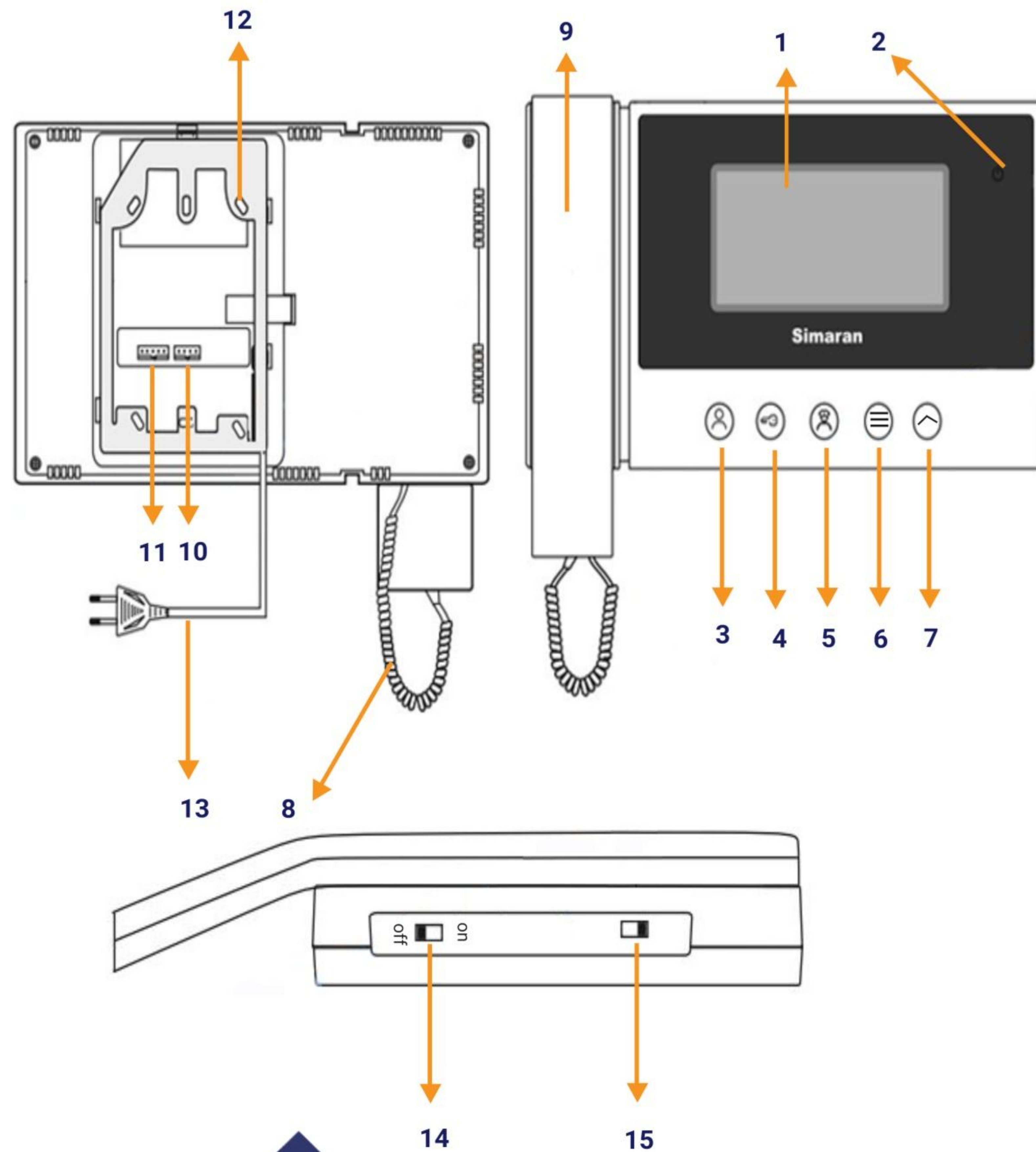


Order No: 43HS

## simaran video outdoor 4.3 inch

### مشخصات مانیتور بدون حافظه سیماران مدل 43HS:

1. صفحه نمایش 4.3 اینچ
2. وضعیت مانیتور Led
3. نمایش تصویر دم درب
4. کلید در باز کن
5. جهت ارتباط صوتی داخلی (اینتر کام)
6. تنظیم رنگ و روشنایی تصویر (منو)
7. افزایش و کاهش مقادیر (تنظیم رنگ و روشنایی تصویر)
8. سیم رابطه گوشی
9. گوشی
10. کانکتور 4 تایی جهت ارتباط داخلی صوتی (گوشی KW-4VR)
11. کانکتور 5 تایی اتصال به پنل
12. براکت
13. سیم برق (ورودی 220 ولت)
14. کلید روشن و خاموش کردن مانیتور
15. کلید افزایش و کاهش صدای زنگ



## اطلاعات تماس

09352474729

www.citybargh.com

info@citybargh.com

تهران، لاله زار نو، ساختمان مرکزی تجاری  
ایرانیان، طبقه همکف، واحد 51



Order No: 43HS

## simaran video outdoor 4.3 inch

### راهنمای رفع اشکالات:

قبل از باز گرداندن سیستم دربازکن تصویری، جهت تعمیر یا جایگزینی مراحل زیر را با دقت بخوانید و انجام دهید.

ردیف	اشکال	دلایل احتمالی
1	سیستم کاملا از کار افتاده است.	برق ورودی قطع است یا کلید ON/OFF در وضعیت OFF است.
2	تصویر سیاه و سفید است.	کنترل رنگ تنظیم نیست.
3	مانیتور خاموش و روشن می شود.	سیم های میان مانیتور و پنل اتصالی دارد.
4	صدای رفت و برگشت برقرار است اما تصویری ندارید.	سیم شماره 4 از پنل به مانیتور قطع است.

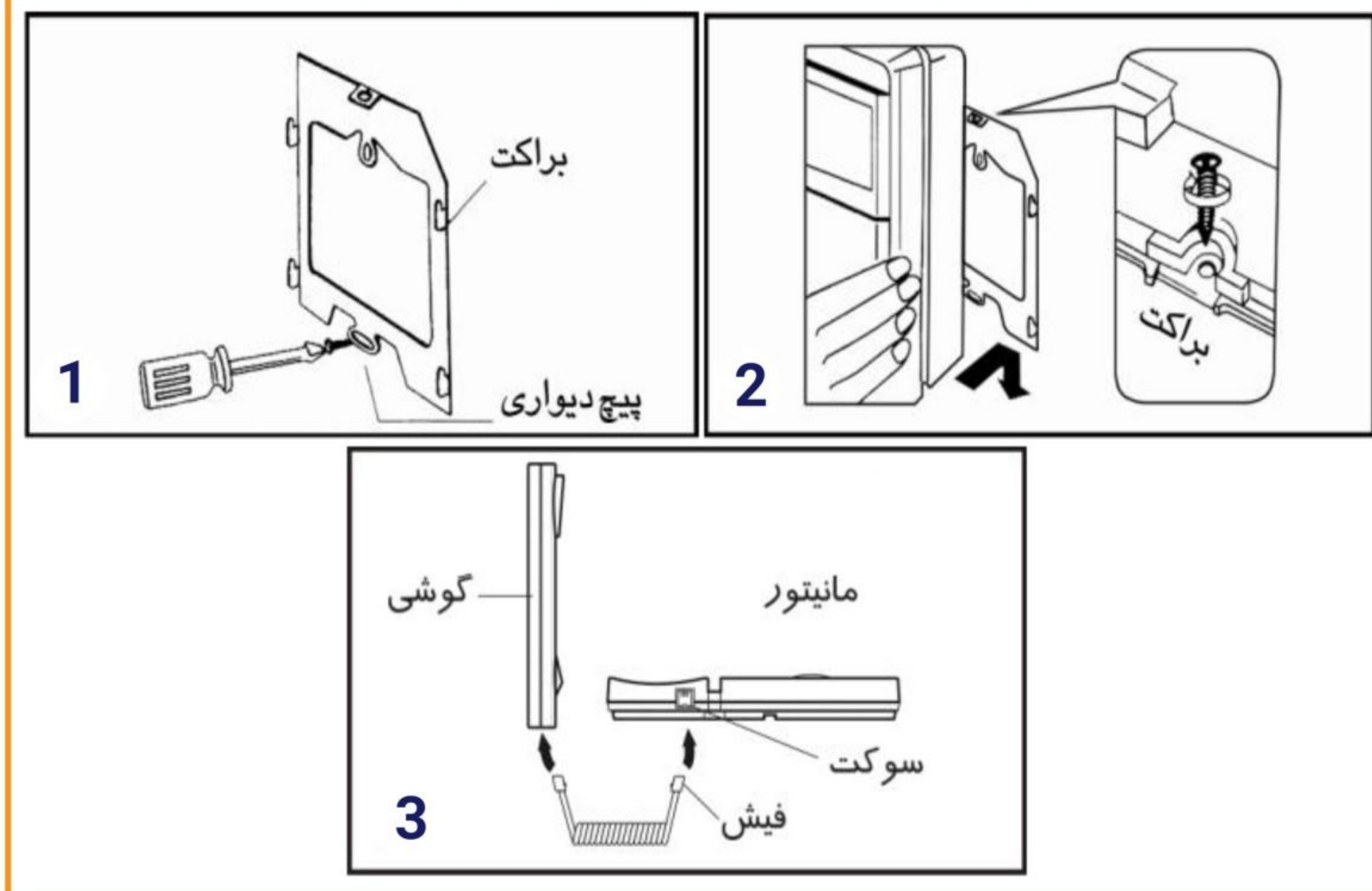
### اطلاعات تماس

09352474729

www.citybargh.com

info@citybargh.com

تهران، لاله زار نو، ساختمان مرکزی تجاری  
ایرانیان، طبقه همکف، واحد 51



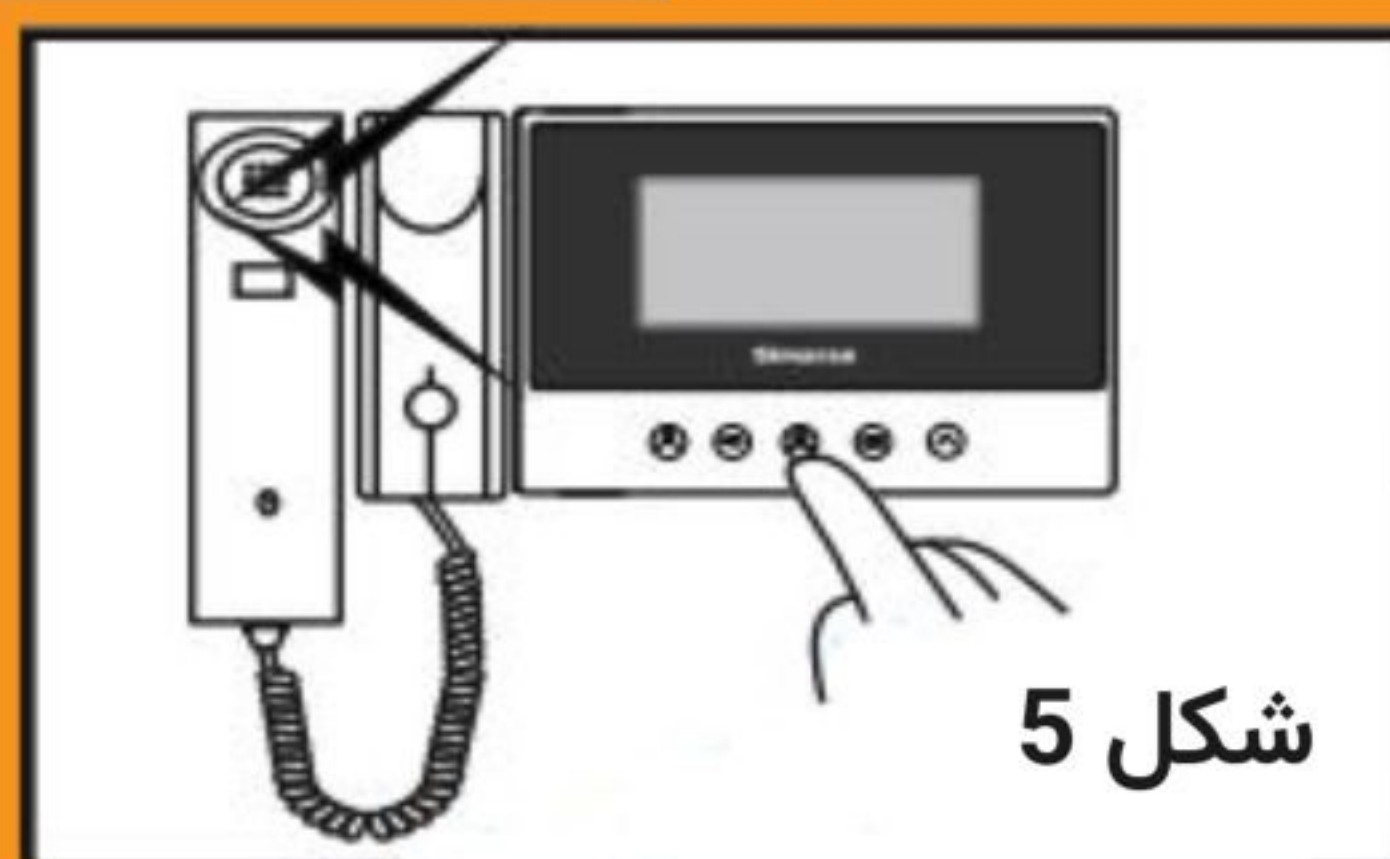
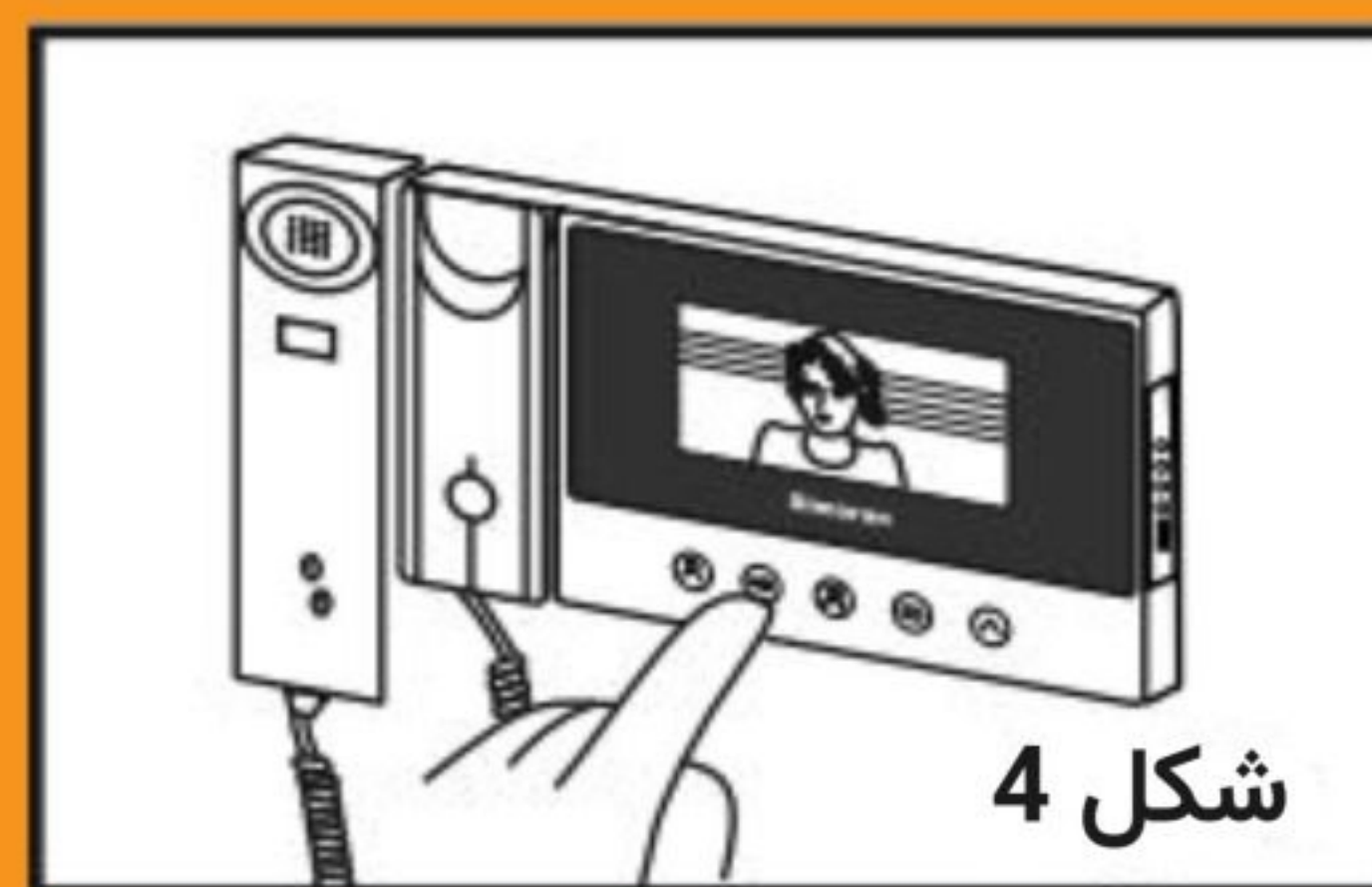
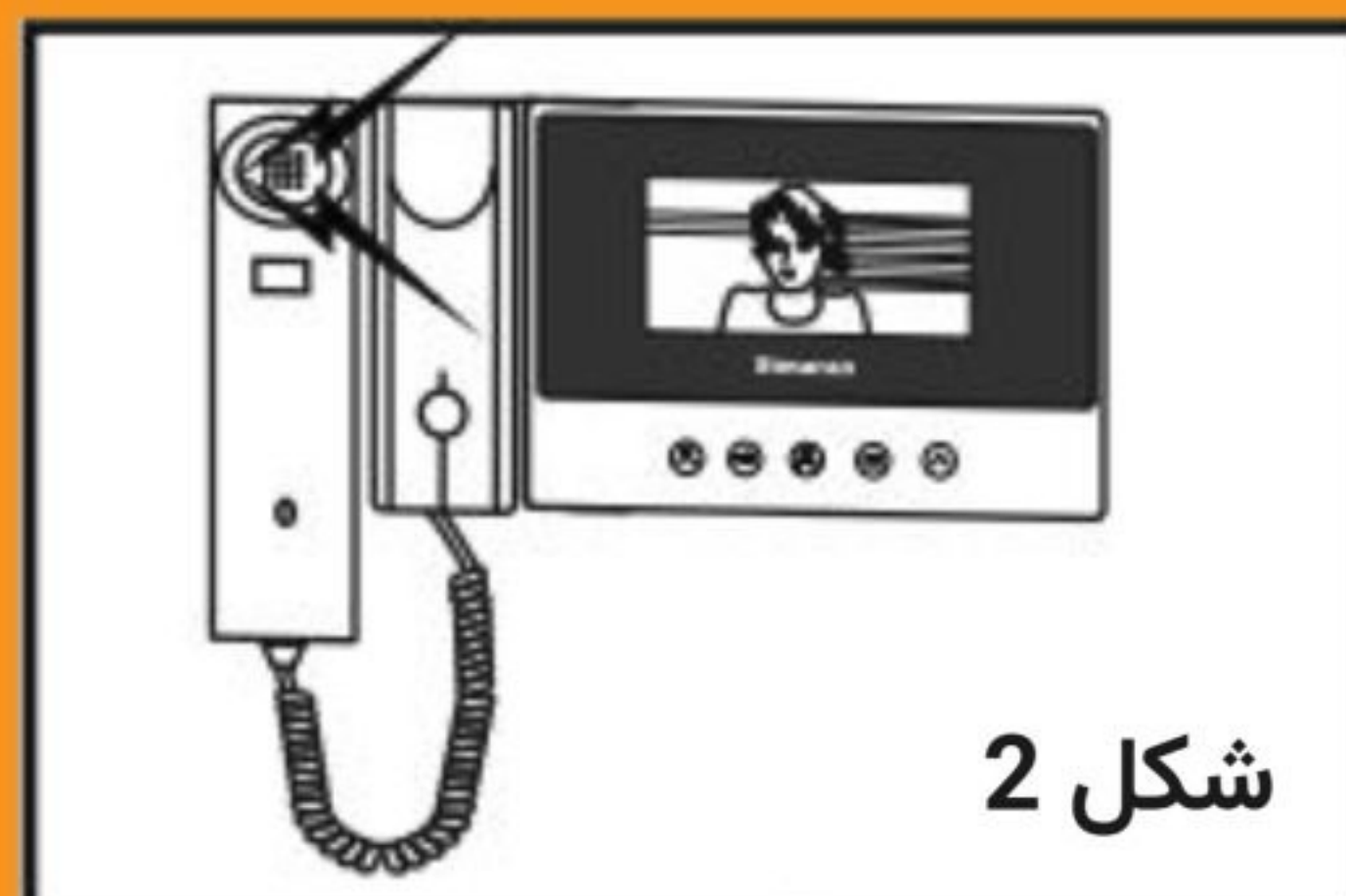
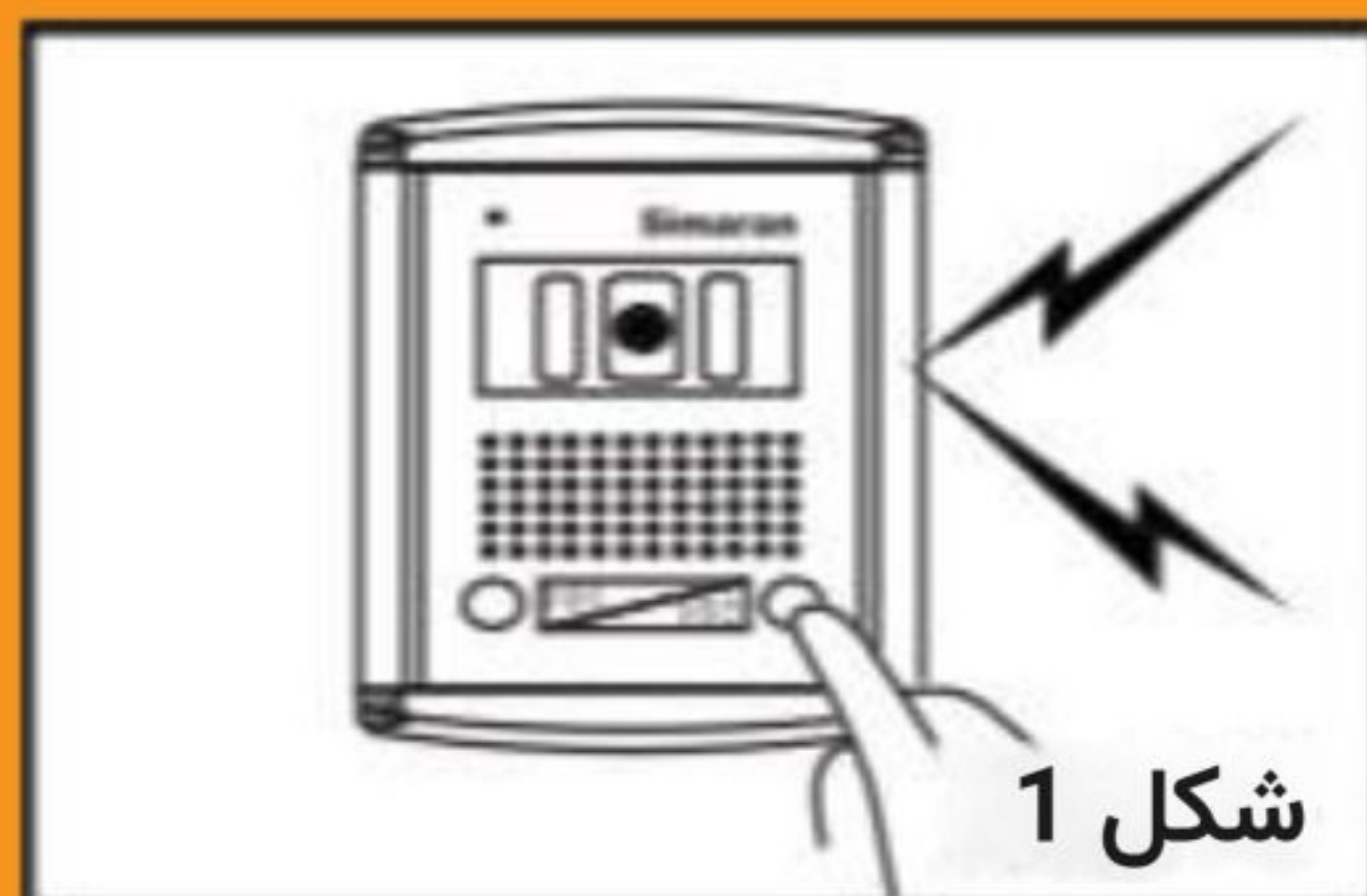
### نصب مانیتور بدون حافظه سیماران مدل 43HS:

1. پس از تعیین محل نصب مانیتور، براکت را در حالتی که سر قلابها به سمت بالا قرار گرفته، به طوری که سیمها در مرکز آن قرار گیرد، با پیچ دیواری، به صورتی مطمئن به دیوار پیچ کنید. سپس سیمها را بیرون کشیده و آنها را به کانکتور پشت مانیتور متصل کنید. (شکل 1)
2. با قراردادن مانیتور روی چهار قلاب بالای براکت و پایین کشیدن آن، مانیتور را روی براکت سوار کنید. سپس برای ثابت کردن آن، پیچ استوانه را داخل چاک بالای براکت پیچ کنید (شکل 2)
3. سیم گوشی را متصل کنید. (شکل 3)
4. برق را متصل کنید.
5. دکمه ON/OFF را در حالت ON قرار دهید.



Order No: 43HS

## simaran video outdoor 4.3 inch



## عملکرد مانیتور سیماران مدل 43HS

1. دکمه ON/OFF را در وضعیت ON قرار دهید.


2. پس از فشردن شستی زنگ پنل، مانیتور زنگ خورده و تصویر دم در به نمایش درمیآید. (شکل 1 و 2)  
\*\* اکنون شما دو انتخاب دارید:

الف) "پاسخ ندادن"؛ با برداشتن گوشی، در این حالت تصویر مراجعه کننده پس از ۹۰ ثانیه از صفحه نمایش قطع و ارتباط با پنل قطع می شود.

ب) "پاسخ دادن"؛ با برداشتن گوشی و صحبت با مراجعه کننده (شکل 3)، تصویر مراجعه کننده تا ۹۰ ثانیه، یا تا زمان گذاشتن گوشی بر روی صفحه نمایش LCD باقی می ماند.

3. حجم صدای زنگ را می توانید با کلید  تنظیم کنید.

4. در صورت لزوم، با فشردن دکمه  می توانید درب را باز کنید. (شکل 4)

5. برای ارتباط با مانیتور دوم یا گوشی صوتی داخلی، پس از برداشتن گوشی، با فشردن دکمه  می توانید ارتباط صوتی دو طرفه، بدون پخش در پنل، داشته باشید. (شکل 5)

## اطلاعات تماس

09352474729

www.citybargh.com

info@citybargh.com

تهران، لاله زار نو، ساختمان مرکزی تجاری  
ایرانیان، طبقه همکف، واحد 51



Order No: 43HS